

Posta Certificat@









Premessa

Bisogna fare una distinzione tra Posta Elettronica Certificata (PEC) e CEC - PEC.

La PEC è un sistema di trasporto di documenti informatici che fornisce un riscontro certo, con valenza legale, dell'avvenuta consegna del messaggio al destinatario (come se fosse una vera e propria "raccomandata con ricevuta di ritorno").

La **CEC-PAC**, invece è una modalità di Posta Certificata gratuita per il cittadino, che consente di dialogare esclusivamente con la Pubblica Amministrazione e non può essere utilizzata per comunicazioni tra aziende, professionisti o tra cittadini.

La casella di CEC-PAC, quindi, può integrare una casella PEC, ma non sostituirla.

	Casella PEC	Casella CEC-PAC
Pubblica Amministrazione		
Aziende		
Professionisti		
Privati		

Con il termine **PEC** si intende infatti la **Posta Elettronica Certificata di tipo "commerciale"**, cioè il servizio che si acquista per uso personale o aziendale e che permette di comunicare con qualsiasi altro indirizzo PEC inclusa la Pubblica Amministrazione, attribuendo valore legale alla consegna del messaggio.

La **CEC-PAC** garantisce un **canale di comunicazione chiuso ed esclusivo tra Pubblica Amministrazione e cittadino**. Non sono, infatti, previste comunicazioni al di fuori di tale canale, per esempio tra cittadino e cittadino o nelle relazioni tra realtà aziendali, nei rapporti con banche, clienti e fornitori.

Per le comunicazioni con l'INPS è quindi sufficiente richiedere una CEC-PAC.

ATTIVAZIONE CEC - PAC

Collegarsi al sito <https://www.postacertificata.gov.it/home/index.dot>

The screenshot displays the PostaCertificat@ website interface. At the top, it features the logo and the text "La comunicazione sicura tra Cittadino e Pubblica Amministrazione". The main navigation menu on the left includes sections for LOGIN, SMARTCARD, SERVIZI BASE, SERVIZI AVANZATI, and GUIDA UTENTE. The central content area is dominated by a red banner that reads "ATTIVA LA TUA CASELLA" and "La Postacertificat@ è gratuita ed avrai anche un tuo Fascicolo e gli indirizzi della Pubblica Amministrazione". Below this banner is a prominent red button labeled "RICHIEDILA ORA", which is highlighted by a red arrow. To the right of the banner, there are search fields for "Cerca nel Sito" and "Cerca Ufficio Postale". Below the banner, a statistic shows "Numero richieste attivazione da portale: 1.22" and "Valori aggiornati al (27/03/2012 - 09:51)". Further down, there are sections titled "COS'È LA PostaCertificat@", "PERCHÉ ATTIVARLA", and "I SERVIZI GRATUITI E A PAGAMENTO PER IL CITTADINO". The right sidebar contains "Informazioni utili" regarding new services and extensions for non-residents.

- Cliccare su “Attiva la tua casella” - “RICHIEDILA ORA”

Una volta completato il form con i propri dati e quelli di un documento di identità verrà elaborato un file pdf con i dati di registrazione.

Stampatelo e, trascorse 24 ore dalla registrazione fino a 3 mesi dopo, recatevi presso un ufficio postale della Vostra zona abilitato (sul Form stesso c'è il link per trovare l'indirizzo), è importante avere con se lo stesso documento utilizzato in fase di registrazione via web.

L'attivazione è immediata e vi giungerà una mail di conferma al vostro indirizzo privato (usato per la registrazione).



LOGIN

USER-ID

PASSWORD

ACCEDE

Hai dimenticato la password?

SMARTCARD

Accesso tramite SMARTCARD

ACCEDE

SERVIZI BASE

- Casella PostaCertificat@
- Fascicolo
- Indirizzo Pubblica Amministrazione
- Notifica Posta Elettronica

SERVIZI AVANZATI

- Notifica SMS
- Calendario degli Eventi
- Firma Digitale
- Altri Servizi

GUIDA UTENTE

- Cos'è la PostaCertificat@
- Servizi
- Sicurezza
- Normativa
- Contatti
- Guida completa
- Guida PA al servizio PostaCertificat@

[Pubblica Amministrazione](#)
[FAQ](#) [Modulo adesione](#)
[Recupero casella](#)
[Casella PostaCertificat@](#)
[Notifica PE](#)
[Guida utente](#)
[Recupero](#)



Esito Richiesta Attivazione

Cerca nel Sito

Inserisci FRASE DI RICERCA

Ricerca avanzata

La tua richiesta è stata accettata.

Trascorse 24 ore ed entro i prossimi tre mesi dalla presente notifica, puoi recarti presso uno degli Uffici Postali abilitati per completare l'attivazione. La ricerca dell'Ufficio Postale abilitato più vicino è disponibile nella home page.

Ti consigliamo di stampare questa pagina utilizzando l'apposito pulsante e comunque di memorizzare il tuo Codice Cliente e la tua USER-ID, che ti servirà per accedere al servizio.

Ai fini dell'attivazione ricordati di presentare il documento d'identità che hai indicato nei contatti e il tuo codice fiscale.

Riepilogo dati

- UserID: @postacertificata.gov.it
- Codice Cliente:
- Nome:
- Cognome:
- Codice fiscale:

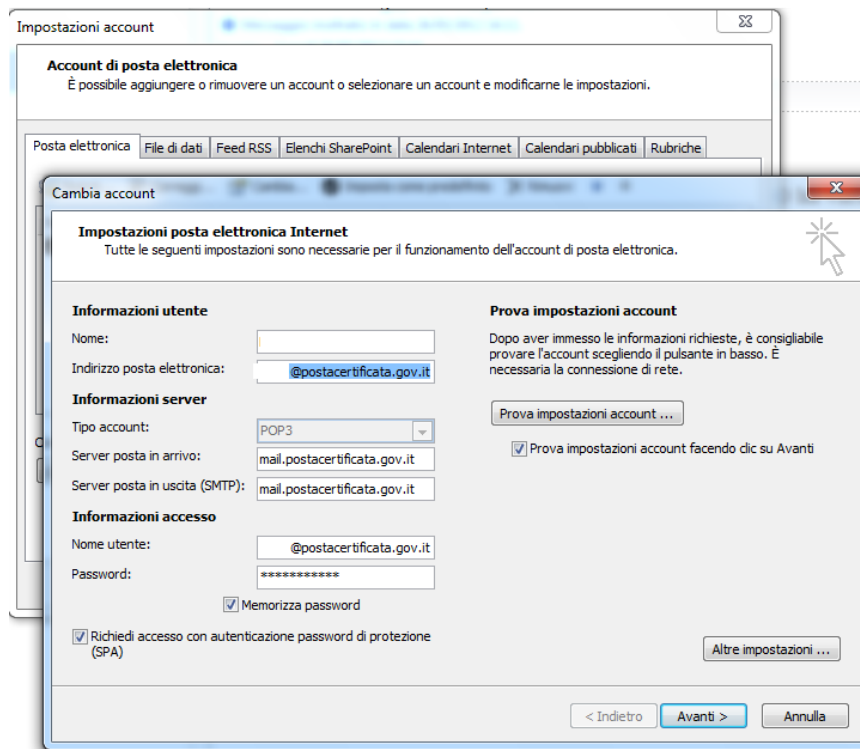
Dati di contatto

- Nazionalità: ITALIA
- Indirizzo di Recapito:
- Numero di Telefono:
- Numero di Cellulare:
- Indirizzo Posta Elettronica Tradizionale:

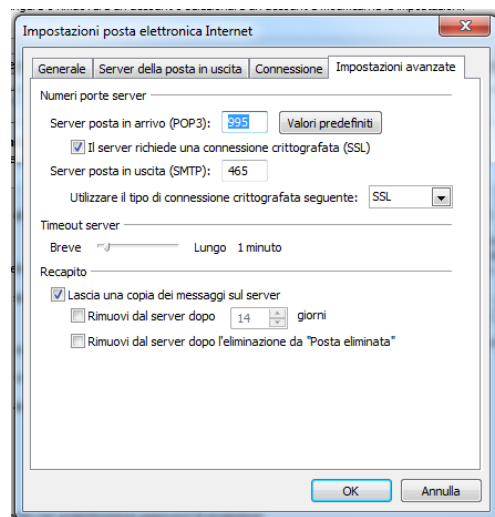
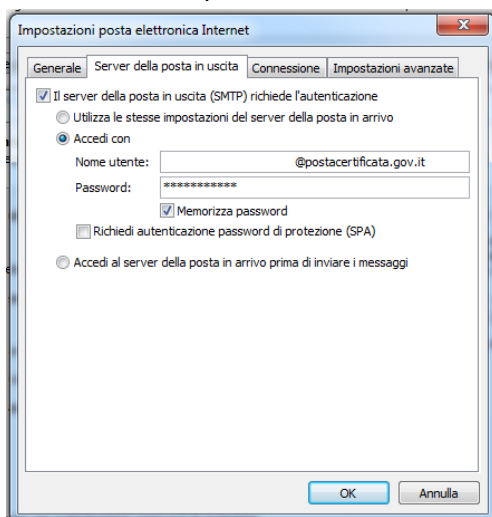
Stampa

SETTAGGIO POSTA ELETTRONICA

Per poter utilizzare il Vs indirizzo con outlook queste le impostazioni:
Dal menù "File" - "Impostazioni Account":



Cliccare su "Altre impostazioni..."



Il test di invio fallirà in quanto la CEC- PAC può essere inviata solo ad indirizzi di Amministrazioni Pubbliche.